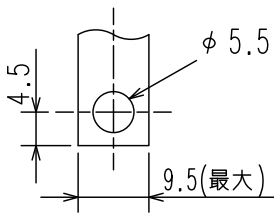
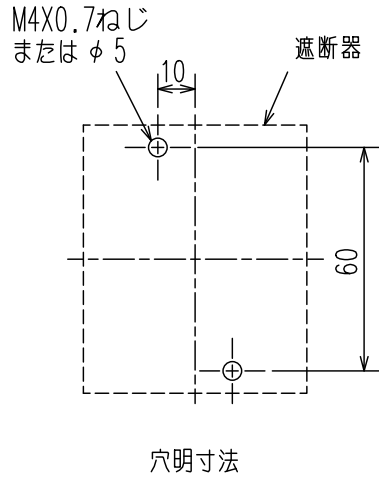
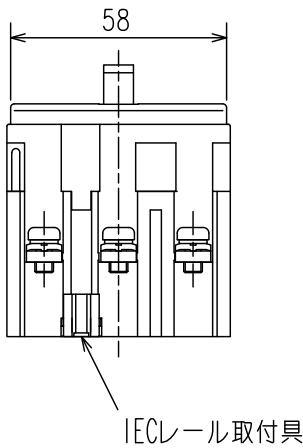
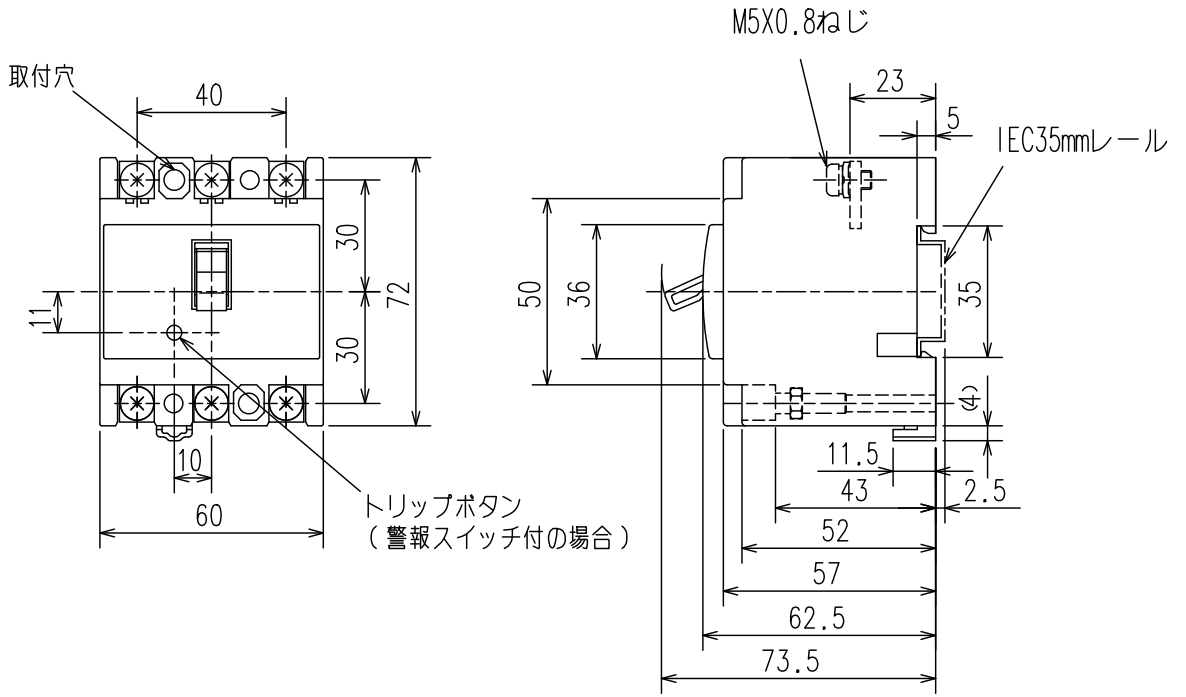


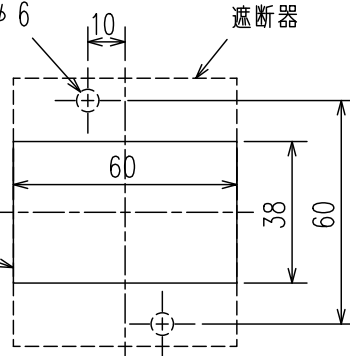
記録

LA	99-05-13	日高
LB	99-09-16	日高
LC	99-03-18	日高
LD	06-08-18	梶星 勇谷
LE	08-01-29	梶星
LF		



導体最大φ3
本体じか付導体加工図

遮断器を表板に
固定する場合に
使用する穴φ6



穴明寸法は遮断器窓枠に
対し片側1.0の隙間をも
たせたものです。

・適合圧着端子

- R2-5~R5.5-5(JIS規格品)
- 8-5NS(JST社)
- 14-5NS(JST社)
- 22-5NS(JST社)

第3角法 3RD ANGLE PROJECTION	MITSUBISHI ELECTRIC CORPORATION				三菱制御盤用 ノーヒューズ遮断器 NF30-FA, NF30-FAU NF50-FA, NF50-FAU 3P 外形寸法図
	作成 DRAWN	照査 CHECKED	設計 DESIGNED	検認 APPROVED	
DIM IN mm	NTS				LN801A926
尺度 SCALE	作成日 DATE	浜田	高橋	浜田	
99-1-19					